




Lösungen für das Rettungswesen





ROTZLER ist seit vielen Jahrzehnten der führende Hersteller von Windensystemen und -zubehör für den Bereich Berge- und Rettungswesen. Mit unseren hydraulischen Seilwinden können Einsatzkräfte zuverlässig und schnell sowohl Fahrzeuge bergen als auch Hindernisse beseitigen. Höchste Sicherheit, eine benutzerfreundliche Anwendung sowie eine lange Lebensdauer sind dabei entscheidende Merkmale unserer Produkte.


Mit unserer Produktreihe TREIBMATIC bieten wir eine Bergewinde, welche durch konstante Zugkraft und Seilgeschwindigkeit über die gesamte Seillänge die ideale Zugeinrichtung für Feuerwehren darstellt. Dabei erfüllen wir die höchsten Sicherheitsstandards der DIN 14584 und bieten zusätzlich das passende Zubehör zur Seilumlenkung, Verdoppelung der Zugkraft, Fahrzeugsicherung und vieles mehr.

Sowohl Standardprodukte als auch kundenspezifische Konstruktionen für einen maßgeschneiderten Fahrzeugaufbau stehen für die verschiedenen Anwendungsbereiche zur Verfügung. Alle Produkte zeichnen sich durch eine kompakte und platzsparende Bauweise aus, die eine flexible Integration in die unterschiedlichsten Fahrzeuge ermöglicht. Auf Wunsch betreuen wir unsere Kunden beim Fahrzeugeinbau von der Planung des Projektes über den Projektabschluss bis hin zu Seminaren, Trainings sowie Reparatur- und Ersatzteilservice.

Perfekte Integration von Seilwinden

Erfahrene Konstrukteure und Aufbauteams sorgen bei ROTZLER für die perfekte Integration von hydraulischen Seilwinden zum Bergen und Selbstbergen in unterschiedliche Fahrzeuge:

- Löschfahrzeuge
- Rüst- und Gerätewagen
- Kranfahrzeuge
- Sonderfahrzeuge
- Kommunale Nutzfahrzeuge





Anwendungen



Einsatz- und Sonderfahrzeuge

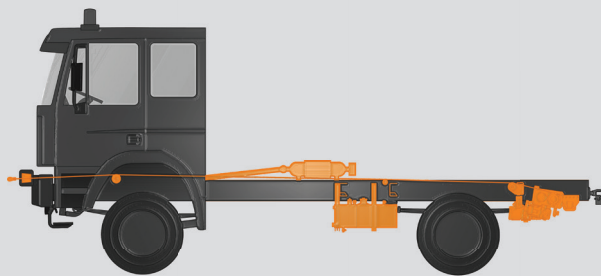
ROTZLER realisiert kundenspezifische Windenaufbauten für Feuerwehr- und Rettungsfahrzeuge aller Art. Dabei werden die Seilwinden maßgeschneidert in das Fahrgestell integriert. Für Sonderfahrzeuge wie Wechsellader stehen Zugwinden z.B. als Seitenanbauvarianten zur Verfügung. Die zusätzliche Zugeinrichtung macht aus diesen Fahrzeugen flexible Allrounder für anspruchsvolle Berge- und Rettungseinsätze.

Kranfahrzeuge

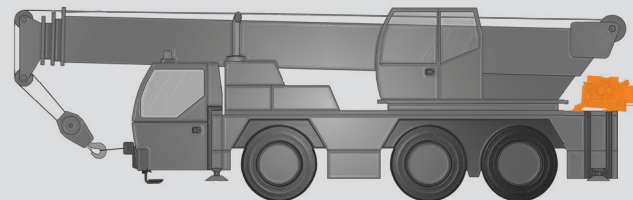
Für Rettungseinsätze oder zur Bergung von verunfallten Schienen- und Straßenfahrzeugen sind die robusten ROTZLER Seilwinden unentbehrliche Helfer für den Schwerttransport. Kompakte Hubwinden an Kranen mit unterschiedlichen Leistungsstufen und Bergewinden mit hoher Zugkraft machen das Fahrzeug zur flexiblen und leistungsfähigen Einsatzplattform.

Kommunale Nutzfahrzeuge

Im kommunalen Bereich sind Nutzfahrzeuge täglich im Einsatz, beispielsweise für die Erstellung und Sanierung von Versorgungsnetzen oder beim Leitungs- und Kabelbau. In allen Einsatzgebieten ist Verlass auf die Qualität und Zuverlässigkeit der ROTZLER Seilwinden. Die platzsparende Konstruktion passt sich in unterschiedliche Fahrzeugtypen optimal ein und ist mit unterschiedlichen Zugkraftleistungen erhältlich.




Rüst- und Gerätewagen



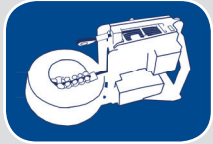
Kranfahrzeug



Löschfahrzeug



Maßgeschneiderte Lösungen aus einer Hand



Hochwertige Produkte mit langer Produktlebensdauer




Umfassende Kundenbetreuung und Serviceleistungen



 ROTZLER Canada Inc.

 ROTZLER USA Inc.

 ROTZLER Deutschland GmbH + Co. KG

 ROTZLER Korea Ltd.

 ROTZLER India Pvt. Ltd.